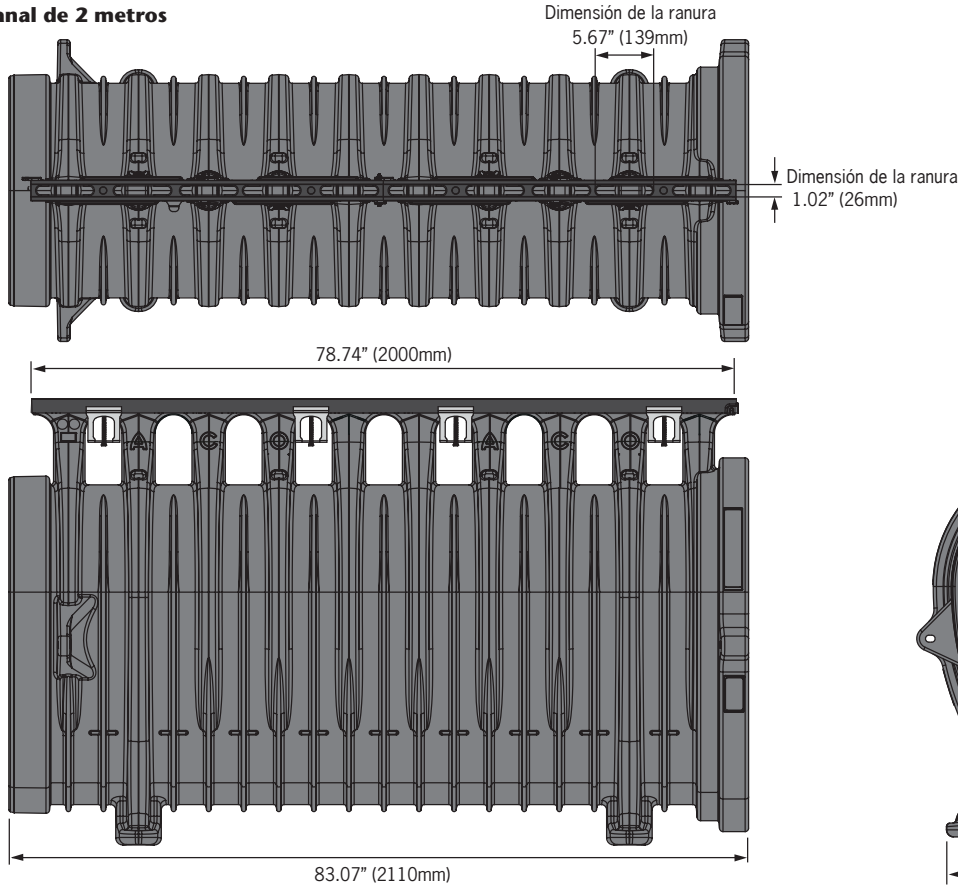
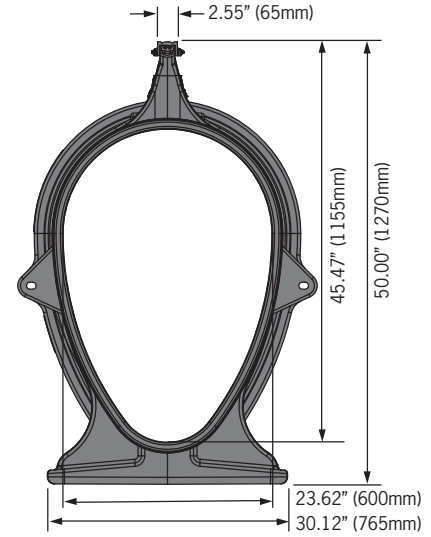
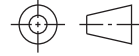


Qmax - 600 Canal con riel Q-Flow de Hierro Dúctil

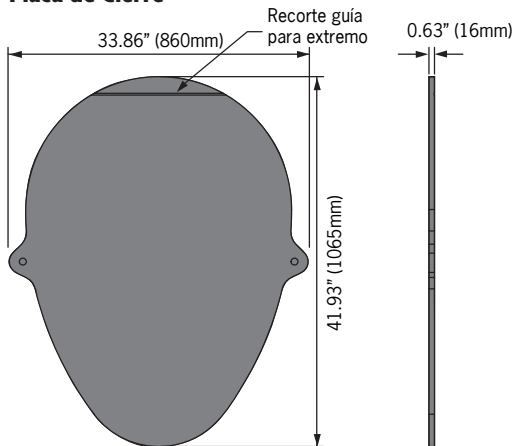
Canal de 2 metros



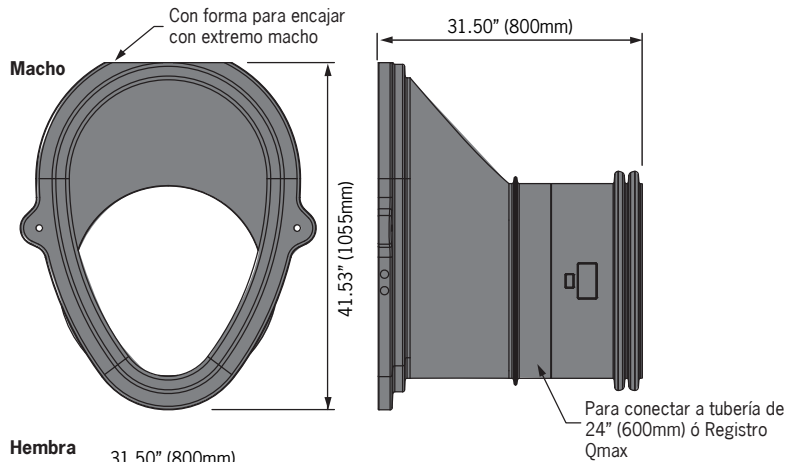
F900



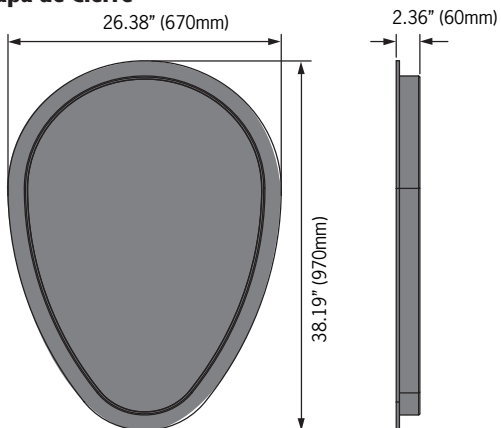
Placa de Cierre



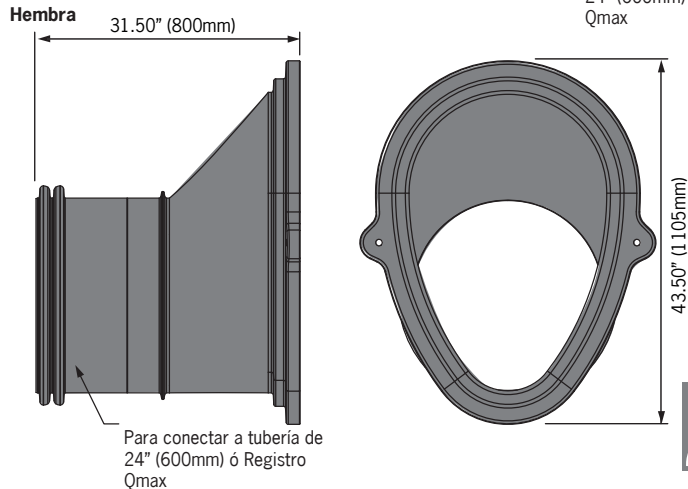
Conector de Salida/Registro



Tapa de Cierre



Hembra



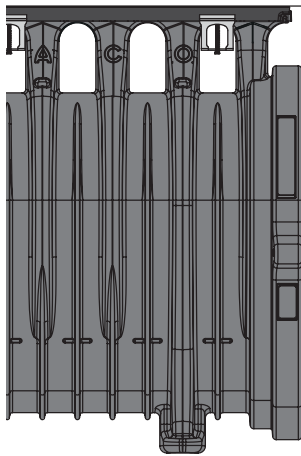
ACO INFRAESTRUCTURA

Qmax - 600 Canal con riel Q-Flow de Hierro Dúctil



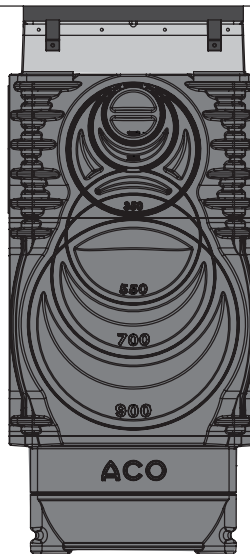
Descripción	N° de Parte	Altura Total mm	Peso Kg
Qmax® 600 Canal con riel Q-Flow de Hierro Dúctil - 78.75" (2000mm)	32840	1155	65.18
Accesorios			
Qmax® 600 Placa de Cierre (Canales macho o hembra sin cortar)	32845	-	9.79
Qmax® 600 Tapa de Cierre (Fácil ajuste de tapa para canales cortados)	32888	-	4.89
Qmax® 600 Conector de Salida/Registro (macho)	44364	-	12.3
Qmax® 600 Conector de Salida/Registro (hembra)	44365	-	12.5

Tipica conexión de Qmax 600 con Registro.



Canal Qmax 600

Conector de Salida/
Registro (hembra)



Registro Qmax (profundo)
Ver Información Apropiaada

Especificaciones

General

El sistema de Drenaje de Superficie será ACO Qmax 600 con ranura de hierro dúctil Q-Flow como el fabricado por ACO Polymer Products, Inc. o equivalente aprobado.

Materiales

El cuerpo del sistema de trinchera deberá ser fabricado en Polietileno usando 100% de Materia Prima Virgen con:

Fuerza a la Compresión: 594.09 Kg/cm²
 Fuerza a la Flexión 156.36 Kg/cm²
 Absorción de Agua: 0.31%

La abertura libre nominal será de 23.62" (600mm) con ancho total por unidad de 33.86" (860mm). Las unidades deberán ser fabricadas con altura de 45.47" (1155mm) sin pendiente. Cada unidad contará con un radio completo en el fondo del canal y un lado macho y hembra para interconexión al final del perfil, un sello de goma se monta en el extremo de la campana de cada unidad de canal. Cada unidad se ha moldeado con características de anclaje en su pared exterior para asegurar la máxima unión mecánica con el material de relleno y la superficie de pavimento que le rodea.

Unidad de Rejilla

Las rejillas deberán ser montadas en fábrica con el cuerpo de Polietileno para proporcionar una unidad monolítica.

El Área de captación de agua por unidad de 2 metros será de (375.50 cm²)

Registros

Ver el documento apropiado para la información de registros.

Instalación

El sistema de drenaje por trinchera deberá instalarse de acuerdo con las instrucciones y recomendaciones de instalación del fabricante.

ACO Productos de Construccion

Calle Niño Flavio Zavala #8 Int D1
 Col San Jeronimo Tepetlaco
 Tlalpan de Baz
 Edo México
 Cp 54090

Tel: (55) 5344 8547
 Tel: (55) 5343 5648
 Tel: (55) 5343 4282

Siguenos en



Contacto Electrónico:

info@acomex.com.mx
 www.acomex.com.mx



© 31 de julio de 2013 ACO Polymer Products, Inc. Esta información se considera correcta pero no se garantiza que sea así. No podemos asumir la responsabilidad por los resultados que obtiene el comprador con nuestro producto ya que las condiciones de uso están fuera del control de la empresa. Es responsabilidad del cliente evaluar la idoneidad y seguridad de los productos para su propio uso. ACO Polymer Products Inc. se reserva el derecho de cambiar el producto y las especificaciones sin previo aviso.